

Mobile Origin

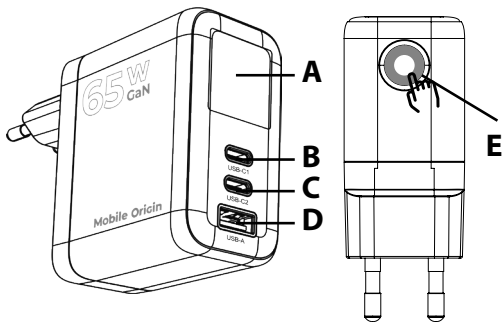
**65W GaN TFT
Display Charger
PW20 - 2x USB-C
+ USB-A**

User Manual

PN: MO-65WDCH-PW20



www.mobileorigin.com



Product Description:

- A) TFT Display
- B) USB-C1
- C) USB-C2
- D) USB-A
- E) Display Button

Specifications:

- Input: 100-240V ~ 50/60Hz 1.5A Max
- USB-C1/C2 Output: 5V-3A, 9V-3A, 12V-3A, 15V-3A, 20V-3.25A (65W Max)
- USB-A Output: 5V-3A, 9V-3A, 12V-2.5A, 20V-1.5A (30W Max)
- USB-C1+USB-C2 Output: 45W+20W (65W Max)
- USB-C1+USB-A Output: 45W+18W (63W Max)
- USB-C2+USB-A Output: 5V-3A (15W Max)
- USB-C1+(USB-C2+USB-A) Output: 45W+15W (60W Max)
- Total Output: 65W Max
- Colour: Black
- Material: PC + ABS Fireproof
- Product Dimensions: 90 x 68 x 35 mm
- Weight: 140 g

Charging Protocol:


- USB-C: PD3.0, PPS, Apple2.4A, QC3.0, QC2.0, Samsung AFC, Huawei FCP, Huawei SCP,
- USB-A: Apple2.4A, QC3.0, QC2.0, Samsung AFC, Huawei FCP, Huawei SCP

Package Contents:

- 65W GaN TFT Display Charger PW20 - 2x USB-C + USB-A
- User Manual

Instructions For Use:

1. Before connecting the charging adapter to the mains, make sure that the voltage and frequency match the technical specifications of the adapter.
2. Plug the adapter into the socket.
3. Connect the device to the corresponding port (USB-C1, USB-C2, USB-A).
4. Press the button to see display information (E) - Press once - switch the display information; Long press - Rotate the display 180°.
5. After charging, disconnect and unplug the device.



Important Safety Instructions:

- DO NOT apply excessive force or subject the product to impacts.
- DO NOT disassemble, burn, or expose the product to water, whether in use or not.
- Avoid using the product in extremely high temperatures, high humidity, or dusty environments.
- Using incompatible accessories may pose a risk of injury or damage.
- The product may become warm during charging. This is a normal operating condition and not a cause for concern. If you notice an unusually high temperature, we recommend disconnecting the device from charging and allowing it to cool down before using it again.
- DO NOT clean the product with chemicals or detergents. Use a dry or slightly damp cloth instead.
- Keep the product out of reach of children and pets. This is not a toy.

Warranty does not apply in the following cases:

Damage resulting from improper transportation or unavoidable external factors such as floods, fires, lightning, earthquakes, or other natural disasters.
Any damages caused by human factors, misuse of the product, unauthorised alteration to or change of parts components of the product, etc.

Note:

It is important to follow the safety precautions and instructions to avoid any risk of damage to your equipment or injury.

This product is subject to the WEEE Directive (2012/19/EU) and must not be disposed of with regular household waste. At the end of its life, please take it to an appropriate collection point for the recycling of electrical and electronic equipment.

This product complies with the requirements of the applicable EU directives and standards. Conformity assessment has been carried out in accordance with the relevant regulations.

In case of any problems or uncertainties, please contact the manufacturer at customer-care@mobileorigin.com.

Popis Produktu:

- A) TFT displej
- B) USB-C1
- C) USB-C2
- D) USB-A
- E) Tlačítko displeje

Specifikace:

- Vstup: 100-240V ~ 50/60Hz 1,5A Max
- USB-C1/C2 Výstup: 5V-3A 9V-3A 12V-3A 15V-3A 20V-3,25A (65W Max)
- USB-A Výstup: 5V-3A 9V-3A 12V-2,5A 20V-1,5A (30W Max)
- USB-C1+USB-C2 Výstup: 45W+20W (65W Max)
- USB-C1+USB-A Výstup: 45W+18W (63W Max)
- USB-C2+USB-A Výstup: 5V-3A (15W Max)
- USB-C1+(USB-C2+USB-A) Výstup: 45W+15W (60W Max)
- Celkový Výstup: 65W Max
- Barva: Černá
- Materiál: PC + ABS Nehořlavý
- Rozměry Produktu: 90 x 68 x 35 mm
- Hmotnost: 140 g

Nabíjecí protokoly:

- USB-C: PD3.0, PPS, Apple2.4A, QC3.0, QC2.0, Samsung AFC, Huawei FCP, Huawei SCP,
- USB-A: Apple2.4A, QC3.0, QC2.0, Samsung AFC, Huawei FCP, Huawei SCP

Obsah Balení:

- 65W GaN TFT Display Charger PW20 - 2x USB-C + USB-A
- Uživatelský Manuál

Návod k použití:

1. Před připojením nabíjecího adaptéru do sítě se ujistěte, že napětí a frekvence odpovídají technickým specifikacím adaptéru.
2. Zapojte adaptér do zásuvky.
3. Připojte zařízení k příslušnému portu (USB-C1, USB-C2, USB-A).
4. Stiskněte tlačítko displeje (E) – krátkým stiskem přepnete zobrazené informace dlouhým stiskem otočíte displej o 180°.
5. Po nabíjení odpojte zařízení a vytáhněte adaptér ze zásuvky.

Důležité bezpečnostní pokyny:

- NEPOUŽÍVEJTE nadměrnou sílu a nevystavujte výrobek nárazům.
- NEROZEBÍREJTE nepalte ani nevystavujte výrobek vodě a to ani při používání ani mimo něj.
- Vyhnete se používání výrobku v extrémně vysokých teplotách vysoké vlhkosti nebo prašném prostředí.
- Použití nekompatibilního příslušenství může způsobit zranění nebo poškození.
- Během nabíjení se výrobek může zahřát To je normální stav Pokud si všimnete neobvykle vysoké teploty doporučujeme zařízení odpojit a nechat vychladnout před dalším použitím.
- NEČISTĚTE výrobek chemikáliemi nebo čistícími prostředky Použijte suchý nebo lehce navlhčený hadřík.
- Uchovávejte výrobek mimo dosah dětí a domácích zvířat Tento výrobek není hračka.

Záruka se nevztahuje na tyto případy:

- Poškození vzniklá nesprávnou přepravou nebo nevyhnutelnými vnějšími vlivy jako jsou povodně požáry blesky zemětřesení nebo jiné přírodní katastrofy.
- Jakékoli poškození způsobené lidskými faktory nesprávným používáním neautorizovanou úpravou nebo výměnou součástí produktu.

Poznámka:

Je důležité dodržovat bezpečnostní pokyny a návod k použití aby se předešlo poškození zařízení nebo zranění.

Tento výrobek podléhá směrnici WEEE (2012/19/EU) a nesmí být likvidován s běžným komunálním odpadem Po ukončení životnosti jej odnesete na příslušné sběrné místo pro recyklaci elektrických a elektronických zařízení.

Tento výrobek splňuje požadavky příslušných směrnic a norem EU Posouzení shody bylo provedeno v souladu s příslušnými předpisy.

V případě jakýchkoli problémů nebo nejasností kontaktujte výrobce na customercare@mobileorigin.com

Popis Produktu:

- A) TFT Displej
- B) USB-C1
- C) USB-C2
- D) USB-A
- E) Tlačítko Displeja

Špecifikácie:

- Vstup: 100-240V ~ 50/60Hz 1,5A Max
- USB-C1/C2 Výstup: 5V-3A, 9V-3A, 12V-3A, 15V-3A, 20V-3,25A (65W Max)
- USB-A Výstup: 5V-3A, 9V-3A, 12V-2,5A, 20V-1,5A (30W Max)
- USB-C1+USB-C2 Výstup: 45W+20W (65W Max)
- USB-C1+USB-A Výstup: 45W+18W (63W Max)
- USB-C2+USB-A Výstup: 5V-3A (15W Max)
- USB-C1+(USB-C2+USB-A) Výstup: 45W+15W (60W Max)
- Celkový Výstup: 65W Max
- Farba: Čierna
- Materiál: PC + ABS Nehorlavý
- Rozměry Produktu: 90 x 68 x 35 mm
- Hmotnosť: 140 g

Protokol nabíjania:

- USB-C: PD3.0, PPS, Apple2.4A, QC3.0, QC2.0, Samsung AFC, Huawei FCP, Huawei SCP,
- USB-A: Apple2.4A, QC3.0, QC2.0, Samsung AFC, Huawei FCP, Huawei SCP

Obsah Balenia:

- 65W GaN TFT Display Charger PW20 - 2x USB-C + USB-A
- Používateľský Manuál

Návod na použitie:

1. Pred pripojením nabíjacieho adaptéra do siete sa uistite, že napätie a frekvencia zodpovedajú technickým špecifikáciám adaptéra.
2. Zapojte adaptér do zásuvky.
3. Pripojte zariadenie k príslušnému portu (USB-C1, USB-C2, USB-A).
4. Stlačte tlačidlo displeja (E) – krátkym stlačením prepnete zobrazené informácie; dlhým stlačením otočíte displej o 180°.
5. Po nabíjaní odpojte zariadenie a vytiahnite adaptér zo zásuvky.

Dôležité bezpečnostné pokyny:

- NEPOUŽÍVAJTE nadmernú silu a nevystavujte výrobok nárazom.
- NEROZBERAJTE, nepáľte ani nevystavujte výrobok vode, či už pri používaní alebo mimo neho.
- Vyhňte sa používaniu výrobku v extrémne vysokých teplotách, vysokej vlhkosti alebo prašnom prostredí.
- Použitie nekompatibilného príslušenstva môže predstavovať riziko zranenia alebo poškodenia.
- Počas nabíjania sa výrobok môže zahriať. Ide o normálny prevádzkový stav a nie je dôvodom na obavy. Ak si všimnete nezvyčajne vysokú teplotu, odporúčame zariadenie odpojiť a nechať vychladnúť pred ďalším použitím.
- NEČISTITE výrobok chemikáliami alebo čistiacimi prostriedkami. Použite suchú alebo mierne navlhčenú handričku.
- Uchovávajte výrobok mimo dosahu detí a domácich zvierat. Nie je to hračka.

Záruka sa nevzťahuje na tieto prípady:

Poškodenia vzniknuté nesprávnou prepravou alebo nevyhnutnými vonkajšími vplyvmi, ako sú povodne, požiari, blesky, zemetrasenia alebo iné prírodné katastrofy. Akékoľvek poškodenia spôsobené ľudskými faktormi, nesprávnym používaním výrobku, neautorizovanou úpravou alebo zmenou súčastok produktu a pod.

Poznámka:

Je dôležité dodržiavať bezpečnostné pokyny a návod na použitie, aby sa predišlo riziku poškodenia vášho zariadenia alebo zranenia.

Tento výrobok podlieha smernici WEEE (2012/19/EU) a nesmie sa likvidovať s bežným komunálnym odpadom. Po skončení životnosti ho odovzdajte na príslušné zberné miesto pre recykláciu elektrických a elektronických zariadení.

Tento výrobok spĺňa požiadavky príslušných smerníc a noriem EÚ. Posúdenie zhody bolo vykonané v súlade s príslušnými predpismi.

V prípade akýchkoľvek problémov alebo nejasností kontaktujte výrobcu na customer-care@mobileorigin.com.

Produktbeschreibung:

- A) TFT-Display
- B) USB-C1
- C) USB-C2
- D) USB-A
- E) Display-Taste

Spezifikationen:

- Eingang: 100-240V ~ 50/60Hz 1,5A Max
- USB-C1/C2 Ausgang: 5V=3A, 9V=3A, 12V=3A, 15V=3A, 20V=3,25A (65W Max)
- USB-A Ausgang: 5V=3A, 9V=3A, 12V=2,5A, 20V=1,5A (30W Max)
- USB-C1+USB-C2 Ausgang: 45W+20W (65W Max)
- USB-C1+USB-A Ausgang: 45W+18W (63W Max)
- USB-C2+USB-A Ausgang: 5V=3A (15W Max)
- USB-C1+(USB-C2+USB-A) Ausgang: 45W+15W (60W Max)
- Gesamtausgang: 65W Max
- Farbe: Schwarz
- Material: PC + ABS feuerfest
- Produktabmessungen: 90 x 68 x 35 mm
- Gewicht: 140 g

Ladeprotokoll:

- USB-C: PD3.0, PPS, Apple2.4A, QC3.0, QC2.0, Samsung AFC, Huawei FCP, Huawei SCP,
- USB-A: Apple2.4A, QC3.0, QC2.0, Samsung AFC, Huawei FCP, Huawei SCP

Lieferumfang:

- 65W GaN TFT Display Charger PW20 - 2x USB-C + USB-A
- Bedienungsanleitung

Gebrauchsanweisung:

1. Bevor Sie den Ladeadapter an das Stromnetz anschließen, stellen Sie sicher, dass Spannung und Frequenz den technischen Spezifikationen des Adapters entsprechen.
2. Stecken Sie den Adapter in die Steckdose.
3. Schließen Sie das Gerät an den entsprechenden Anschluss an (USB-C1, USB-C2, USB-A).
4. Drücken Sie die Display-Taste (E) – einmal drücken: Anzeigeeinformationen wechseln; lange drücken: Display um 180° drehen.
5. Nach dem Laden Gerät abtrennen und Adapter aus der Steckdose ziehen.

Wichtige Sicherheitshinweise:

- ÜBEN Sie KEINE übermäßige Kraft aus und setzen Sie das Produkt keinen Stößen aus.
- DEMONTIEREN, verbrennen oder setzen Sie das Produkt NICHT Wasser aus, weder im Betrieb noch außerhalb.
- Vermeiden Sie die Verwendung des Produkts bei extrem hohen Temperaturen, hoher Luftfeuchtigkeit oder in staubiger Umgebung.
- Die Verwendung inkompatiblen Zubehörs kann Verletzungs- oder Beschädigungsrisiken bergen.
- Das Produkt kann sich während des Ladevorgangs erwärmen. Dies ist ein normaler Betriebszustand und kein Grund zur Sorge. Wenn Sie eine ungewöhnlich hohe Temperatur feststellen, empfehlen wir, das Gerät vom Laden zu trennen und vor der erneuten Verwendung abkühlen zu lassen.
- REINIGEN Sie das Produkt NICHT mit Chemikalien oder Reinigungsmitteln. Verwenden Sie stattdessen ein trockenes oder leicht feuchtes Tuch.
- Halten Sie das Produkt außerhalb der Reichweite von Kindern und Haustieren. Es ist kein Spielzeug.

Die Garantie gilt nicht in folgenden Fällen:

Schäden, die durch unsachgemäßen Transport oder unvermeidbare äußere Einflüsse wie Überschwemmungen, Brände, Blitzeinschläge, Erdbeben oder andere Naturkatastrophen entstehen.

Alle Schäden, die durch menschliche Faktoren verursacht werden, wie unsachgemäße Verwendung des Produkts, unautorisierte Änderungen oder der Austausch von Produktkomponenten usw.

Hinweis:

Es ist wichtig, die Sicherheitsvorkehrungen und Anweisungen zu befolgen, um Schäden an Ihrem Gerät oder Verletzungen zu vermeiden.

Dieses Produkt unterliegt der WEEE-Richtlinie (2012/19/EU) und darf nicht mit dem normalen Haushaltsabfall entsorgt werden. Am Ende seiner Lebensdauer bringen Sie es bitte zu einer geeigneten Sammelstelle für die Wiederverwertung von Elektro- und Elektronikgeräten.

Dieses Produkt erfüllt die Anforderungen der geltenden EU-Richtlinien und Normen. Die Konformitätsbewertung wurde gemäß den einschlägigen Vorschriften durchgeführt.

Bei Problemen oder Unklarheiten wenden Sie sich bitte an den Hersteller unter customer-care@mobileorigin.com.

Termékleírás:

- A) TFT kijelző
- B) USB-C1
- C) USB-C2
- D) USB-A
- E) Kijelző gomb

Műszaki adatok:

- Bemenet: 100-240V ~ 50/60Hz 1,5A Max
- USB-C1/C2 kimenet: 5V-3A, 9V-3A, 12V-3A, 15V-3A, 20V-3,25A (65W Max)
- USB-A kimenet: 5V-3A, 9V-3A, 12V-2,5A, 20V-1,5A (30W Max)
- USB-C1+USB-C2 kimenet: 45W+20W (65W Max)
- USB-C1+USB-A kimenet: 45W+18W (63W Max)
- USB-C2+USB-A kimenet: 5V-3A (15W Max)
- USB-C1+(USB-C2+USB-A) kimenet: 45W+15W (60W Max)
- Teljes kimenet: 65W Max
- Szín: fekete
- Anyag: PC + ABS lángálló
- Termék méretei: 90 x 68 x 35 mm
- Súlya: 140 g

Töltési protokoll:

- USB-C: PD3.0, PPS, Apple2.4A, QC3.0, QC2.0, Samsung AFC, Huawei FCP, Huawei SCP,
- USB-A: Apple2.4A, QC3.0, QC2.0, Samsung AFC, Huawei FCP, Huawei SCP

Csomag tartalma:

- 65W GaN TFT Display Charger PW20 - 2x USB-C + USB-A
- Használati útmutató

Használati utasítás:

1. A töltőadapter hálózatra csatlakoztatása előtt győződjön meg arról, hogy a feszültség és a frekvencia megfelel az adapter műszaki előírásainak.
2. Dugja be az adaptert a konnektorba.
3. Csatlakoztassa a készüléket a megfelelő porthoz (USB-C1, USB-C2, USB-A).
4. Nyomja meg a kijelző gombot (E) – egyszeri nyomás: kijelző információ váltása; hosszan nyomva: kijelző elforgatása 180°-kal.
5. Töltés után húzza ki a készüléket és az adaptert a konnektorból.

Fontos biztonsági utasítások:

- NE alkalmazzon túlzott erőt, és NE tegye ki a terméket ütésnek.

- NE szerelje szét, NE égesse el, és NE tegye ki a terméket víznek, sem használat közben, sem azon kívül.
- Kerülje a termék használatát rendkívül magas hőmérsékleten, magas páratartalom vagy poros környezet esetén.
- Nem kompatibilis tartozékok használata sérülést vagy károsodást okozhat.
- A termék töltés közben felmelegedhet. Ez normális működési állapot, és nem ad okot aggodalomra. Ha szokatlanul magas hőmérsékletet észlel, ajánlott megszakítani a töltést, és hagyni a terméket lehűlni, mielőtt újra használja.
- NE tisztítsa a terméket vegyszerekkel vagy tisztítószerekkel. Használjon száraz vagy enyhén nedves ruhát.
- Tartsa a terméket gyermekek és háziállatok elől elzárva. Ez nem játék.

A garancia nem érvényes az alábbi esetekben:

Szállítás közbeni helytelen kezeléssel vagy elkerülhetetlen külső tényezőkből eredő károk, például árvizek, tüzesetek, villámcsapások, földrengések vagy más természeti katasztrófák.

Minden olyan kár, amelyet emberi tényezők okoztak, például a termék helytelen használata, jogosulatlan módosítások vagy az alkatrészek cseréje stb.

Megjegyzés:

Fontos, hogy betartsa a biztonsági előírásokat és utasításokat, hogy elkerülje a berendezés károsodásának vagy sérülésének kockázatát.

Ez a termék a WEEE-irányelv (2012/19/EU) hatálya alá tartozik, és nem helyezhető a háztartási hulladék közé. Élettartama végén kérjük, vigye a megfelelő gyűjtőpontra az elektromos és elektronikus berendezések újrahasznosítására.

Ez a termék megfelel az alkalmazandó EU-irányelvek és szabványok követelményeinek. A megfelelésőség értékelése az illetékes előírásoknak megfelelően történt.

Bármilyen probléma vagy bizonytalanság esetén kérjük, vegye fel a kapcsolatot a gyártóval a customer-care@mobileorigin.com címen.

Opis produktu:

- A) Wyświetlacz TFT
- B) USB-C1
- C) USB-C2
- D) USB-A
- E) Przycisk wyświetlacza

Specyfikacja:

- Wejście: 100-240V ~ 50/60Hz 1,5A Max
- Wyjście USB-C1/C2: 5V-3A, 9V-3A, 12V-3A, 15V-3A, 20V-3,25A (65W Max)
- Wyjście USB-A: 5V-3A, 9V-3A, 12V=2,5A, 20V=1,5A (30W Max)
- Wyjście USB-C1+USB-C2: 45W+20W (65W Max)
- Wyjście USB-C1+USB-A: 45W+18W (63W Max)
- Wyjście USB-C2+USB-A: 5V-3A (15W Max)
- Wyjście USB-C1+(USB-C2+USB-A): 45W+15W (60W Max)
- Całkowite wyjście: 65W Max
- Kolor: czarny
- Materiał: PC + ABS ognioodporny
- Wymiary produktu: 90 x 68 x 35 mm
- Waga: 140 g

Protokół ładowania:

- USB-C: PD3.0, PPS, Apple2.4A, QC3.0, QC2.0, Samsung AFC, Huawei FCP, Huawei SCP,
- USB-A: Apple2.4A, QC3.0, QC2.0, Samsung AFC, Huawei FCP, Huawei SCP

Zawartość opakowania:

- 65W GaN TFT Display Charger PW20 - 2x USB-C + USB-A
- Instrukcja obsługi

Instrukcja użytkowania:

1. Przed podłączeniem adaptera do sieci upewnij się, że napięcie i częstotliwość odpowiadają specyfikacji technicznej adaptera.
2. Podłącz adapter do gniazdka.
3. Podłącz urządzenie do odpowiedniego portu (USB-C1, USB-C2, USB-A).
4. Naciśnij przycisk wyświetlacza (E) – jednokrotne naciśnięcie: zmiana wyświetlanych informacji; długie naciśnięcie: obrót wyświetlacza o 180°.
5. Po zakończeniu ładowania odłącz urządzenie i wyjmij adapter z gniazdka.

Ważne instrukcje bezpieczeństwa:

- NIE używaj nadmiernej siły i nie narażaj produktu na uderzenia.
 - NIE demontuj, nie spalaj ani nie narażaj produktu na kontakt z wodą – ani podczas użytkowania, ani poza nim.
 - Unikaj używania produktu w ekstremalnie wysokich temperaturach, wysokiej wilgotności lub zapyłonym środowisku.
 - Używanie niekompatybilnych akcesoriów może stanowić ryzyko obrażeń lub uszkodzeń.
 - Produkt może się nagrzewać podczas ładowania. Jest to normalny stan pracy i nie stanowi powodu do obaw. Jeśli zauważysz nietypowo wysoką temperaturę, zalecamy odłączenie urządzenia od ładowania i pozostawienie go do ostygnięcia przed ponownym użyciem.
 - NIE czyść produktu chemikaliami ani detergentami. Używaj suchej lub lekko wilgotnej ściereczki.
 - Przechowuj produkt poza zasięgiem dzieci i zwierząt domowych. To nie jest zabawka.
- Gwarancja nie obejmuje następujących przypadków:
 Uszkodzenia wynikające z niewłaściwego transportu lub nieuniknionych czynników zewnętrznych, takich jak powódzie, pożary, wyładowania atmosferyczne, trzęsienia ziemi czy inne kłęski żywiołowe.
 Wszelkie uszkodzenia spowodowane czynnikami ludzkimi, niewłaściwym użytkowaniem produktu, nieautoryzowanymi modyfikacjami lub wymianą części produktu itp.

Uwaga:

Ważne jest przestrzeganie zasad bezpieczeństwa w instrukcji, aby uniknąć ryzyka uszkodzenia sprzętu lub obrażeń.
 Ten produkt podlega dyrektywie WEEE (2012/19/EU) i nie może być wyrzucany z innymi odpadami komunalnymi. Po zakończeniu eksploatacji należy go oddać do odpowiedniego punktu zbiórki do recyklingu sprzętu elektrycznego i elektronicznego.
 Produkt spełnia wymagania odpowiednich dyrektyw i norm UE. Ocena zgodności została przeprowadzona zgodnie z obowiązującymi przepisami.
 W przypadku jakichkolwiek problemów lub wątpliwości prosimy o kontakt z producentem pod adresem: customercare@mobileorigin.com.

Περιγραφή προϊόντος:

- A) Θθόνη TFT
- B) USB-C1
- C) USB-C2
- D) USB-A
- E) Κομπί οθόνης

Προδιαγραφές:

- Είσοδος: 100-240V ~ 50/60Hz 1,5A Max
- Έξοδος USB-C1/C2: 5V-3A, 9V-3A, 12V-3A, 15V-3A, 20V-3,25A (65W Max)
- Έξοδος USB-A: 5V-3A, 9V-3A, 12V-2,5A, 20V=1,5A (30W Max)
- Έξοδος USB-C1+USB-C2: 45W+20W (65W Max)
- Έξοδος USB-C1+USB-A: 45W+18W (63W Max)
- Έξοδος USB-C2+USB-A: 5V-3A (15W Max)
- Έξοδος USB-C1+(USB-C2+USB-A): 45W+15W (60W Max)
- Συνολική έξοδος: 65W Max
- Χρώμα: Μαύρο
- Υλικό: PC + ABS Ανθεκτικό στη φωτιά
- Διαστάσεις προϊόντος: 90 x 68 x 35 mm
- Βάρος: 140 g

Πρωτόκολλο Φόρτισης:

- USB-C: PD3.0, PPS, Apple2.4A, QC3.0, QC2.0, Samsung AFC, Huawei FCP, Huawei SCP,
- USB-A: Apple2.4A, QC3.0, QC2.0, Samsung AFC, Huawei FCP, Huawei SCP

Περιεχόμενα συσκευασίας:

- 65W GaN TFT Display Charger PW20 - 2x USB-C + USB-A
- Εγχειρίδιο χρήσης

Οδηγίες χρήσης:

1. Πριν συνδέσετε τον προσαρμογέα φόρτισης στο ρεύμα, βεβαιωθείτε ότι η τάση και η συχνότητα αντιστοιχούν στις τεχνικές προδιαγραφές του προσαρμογέα.
2. Συνδέστε τον προσαρμογέα στην πρίζα.
3. Συνδέστε τη συσκευή στη σωστή θύρα (USB-C1, USB-C2, USB-A).
4. Πατήστε το κομπί οθόνης (E) – Μία φορά: εναλλαγή πληροφοριών οθόνης- Παρεταταμένο πάτημα: περιστροφική οθόνης κατά 180°.
5. Μετά τη φόρτιση, αποσυνδέστε και αφαιρέστε τη συσκευή από την πρίζα.

Σημαντικές οδηγίες ασφαλείας:

- ΜΗΝ ασκείτε υπερβολική δύναμη και ΜΗΝ υποβάλλετε το προϊόν σε κρούσεις.
- ΜΗΝ αποσυναρμολογείτε, καίτε ή εκθέτετε το προϊόν σε νερό, είτε σε χρήση είτε εκτός.
- Αποφύγετε τη χρήση του προϊόντος σε πολύ υψηλές θερμοκρασίες, υψηλή υγρασία ή σκονισμένα περιβάλλοντα.
- Η χρήση μη συμβατών αξεσουάρ μπορεί να προκαλέσει τραυματισμό ή ζημιά.
- Το προϊόν μπορεί να ζεσταθεί κατά τη φόρτιση. Αυτό είναι φυσιολογική κατάσταση λειτουργίας και δεν αποτελεί λόγο ανησυχίας. Εάν παρατηρήσετε ασυνήθιστα υψηλή θερμοκρασία, συνιστούμε να αποσυνδέσετε τη συσκευή και να την αφήσετε να κρυώσει πριν την ξαναχρησιμοποιήσετε.
- ΜΗΝ καθαρίζετε το προϊόν με χημικά ή απορρυπαντικά. Χρησιμοποιήστε στεγνό ή ελαφρώς υγρό πανί.
- Κρατήστε το προϊόν μακριά από παιδιά και κατοικίδια. Δεν είναι παιχνίδι.

Η εγγύηση δεν ισχύει στις ακόλουθες περιπτώσεις:

Ζημιές που προκύπτουν από ακατάλληλη μεταφορά ή αναπόφευκτους εξωτερικούς παράγοντες όπως πλημμύρες, πυρκαγιές, κεραυνοί, σεισμοί ή άλλες φυσικές καταστροφές. Οποιοδήποτε ζημιές που προκαλούνται από ανθρώπινους παράγοντες, κακή χρήση του προϊόντος, μη εξουσιοδοτημένες τροποποιήσεις ή αλλαγές εξαρτημάτων του προϊόντος κ.λπ.

Σημείωση:

Είναι σημαντικό να ακολουθείτε τις οδηγίες ασφαλείας για να αποφύγετε τυχόν κίνδυνο ζημιάς στον εξοπλισμό σας ή τραυματισμού.

Αυτό το προϊόν υπόκειται στην Οδηγία WEEE (2012/19/EE) και δεν πρέπει να απορρίπτεται με τα οικιακά απορρίμματα. Στο τέλος της ζωής του, παραδώστε το σε κατάλληλο σημείο συλλογής για ανακύκλωση ηλεκτρικού και ηλεκτρονικού εξοπλισμού.

Αυτό το προϊόν συμμορφώνεται με τις απαιτήσεις των εφαρμοστέων οδηγιών και προτύπων της ΕΕ.

Η αξιολόγηση συμμόρφωσης πραγματοποιήθηκε σύμφωνα με τους σχετικούς κανονισμούς.

Σε περίπτωση προβλημάτων ή αποριών, παρακαλούμε επικοινωνήστε με τον κατασκευαστή στη διεύθυνση: customercare@mobileorigin.com.

Produktbeskrivelse:

- A) TFT-skærm
- B) USB-C1
- C) USB-C2
- D) USB-A
- E) Displayknop

Specifikationer:

- Input: 100-240V ~ 50/60Hz 1,5A Max
- USB-C1/C2 output: 5V-3A, 9V-3A, 12V-3A, 15V-3A, 20V-3,25A (65W Max)
- USB-A output: 5V-3A, 9V-3A, 12V-2,5A, 20V-1,5A (30W Max)
- USB-C1+USB-C2 output: 45W+20W (65W Max)
- USB-C1+USB-A output: 45W+18W (63W Max)
- USB-C2+USB-A output: 5V-3A (15W Max)
- USB-C1+(USB-C2+USB-A) output: 45W+15W (60W Max)
- Samlet output: 65W Max
- Farve: Sort
- Materiale: PC + ABS brandhæmmende
- Produktmål: 90 x 68 x 35 mm
- Vægt: 140 g

Opladningsprotokol:

- USB-C: PD3.0, PPS, Apple2.4A, QC3.0, QC2.0, Samsung AFC, Huawei FCP, Huawei SCP,
- USB-A: Apple2.4A, QC3.0, QC2.0, Samsung AFC, Huawei FCP, Huawei SCP

Pakkens indhold:

- 65W GaN TFT Display Charger PW20 - 2x USB-C + USB-A
- Brugervejledning

Brugsanvisning:

1. Før du tilslutter opladningsadapteren til strømforsyningen, skal du sikre dig, at spændingen og frekvensen matcher adapterens tekniske specifikationer.
2. Sæt adapteren i stikkontakten.
3. Tilslut enheden til den tilsvarende port (USB-C1, USB-C2, USB-A).
4. Tryk på displayknappen (E) – Ét tryk: skift displayoplysninger; Langt tryk: drej displayet 180°.
5. Efter opladning skal du frakoble og tage enheden ud af stikkontakten.

Vigtige sikkerhedsinstruktioner:

- MÅ IKKE udsættes for overdreven kraft eller stød.

- MÅ IKKE adskilles, brændes eller udsættes for vand – hverken under brug eller ej.
- Undgå at bruge produktet ved ekstremt høje temperaturer, høj luftfugtighed eller i støvede omgivelser.
- Brug af inkompatibelt tilbehør kan medføre risiko for skade eller beskadigelse.
- Produktet kan blive varmt under opladning. Dette er en normal driftsbetingelse og ikke en grund til bekymring. Hvis du bemærker usædvanligt høj temperatur, anbefaler vi at frakoble enheden og lade den køle af, før du bruger den igen.
- MÅ IKKE rengøres med kemikalier eller rengøringsmidler. Brug en tør eller let fugtig klud.
- Hold produktet uden for børns og kæledyrs rækkevidde. Dette er ikke et legetøj.

Garantien dækker ikke i følgende tilfælde:

Skader som følge af forkert transport eller uundgåelige eksterne faktorer såsom oversvømmelser, brande, lynnedslag, jordskælv eller andre naturkatastrofer.

Enhver skade forårsaget af menneskelige faktorer, forkert brug af produktet, uautoriserede ændringer eller udskiftning af dele af produktet osv.

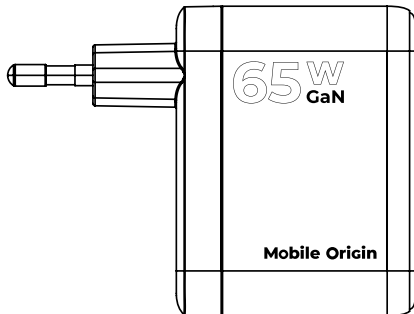
Bemærk:

Det er vigtigt at følge sikkerhedsforanstaltningerne og instruktionerne for at undgå risiko for skade på dit udstyr eller personskade.

Dette produkt er underlagt WEEE-direktivet (2012/19/EU) og må ikke bortskaffes sammen med almindeligt husholdningsaffald. Ved slutningen af dets levetid skal det afleveres på et passende indsamlingssted til genbrug af elektrisk og elektronisk udstyr.

Dette produkt opfylder kravene i de gældende EU-direktiver og standarder. Overensstemmelsesvurdering er udført i henhold til de relevante regler.

I tilfælde af problemer eller usikkerheder bedes du kontakte producenten på:
customercare@mobileorigin.com.



Mobile Origin



EN - The warranty does not cover mechanical damage.

CZ - Záruka se na mechanické poškození nevztahuje.

SK - Záruka sa nevzťahuje na mechanické poškodenie.

DE - Die Garantie deckt keine mechanischen Schäden ab.

HU - A garancia nem terjed ki a mechanikai sérülésekre.

PL - Gwarancja nie obejmuje uszkodzeń mechanicznych

GR - Η εγγύηση δεν καλύπτει μηχανικές ζημιές.

DK - Garantien dækker ikke mekaniske skader.

Producer: S-Cube s.r.o.

Email: customercare@mobileorigin.com

www.mobileorigin.com

Address: Krajankova 3176/2,

Prague, 141 00, Czechia

www.mobileorigin.com

Made in China

