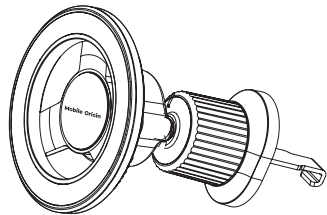


# Mobile Origin Magnetic Car Holder CA10

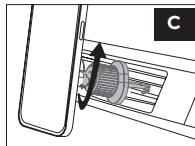
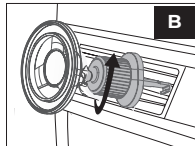
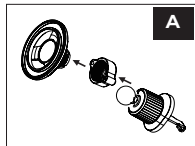
USER MANUAL



PN: FRL-MGCH-01-BLK

[www.mobileorigin.com](http://www.mobileorigin.com)

Made in China



Thanks for choosing **Mobile Origin Car Holder compatible with MagSafe!** To bring you a fantastic experience, please read the instructions before using.

#### Instructions:

**[A]** Insert the locking nut into the ball joint, then insert the ball joint into the back of the magnetic head of the stand and tighten the locking nut.

**[B]** Place the magnetic bracket into the vehicle's ventilation outlet and secure by tightening.

**[C]** Place the phone on the magnetic stand and adjust it according to your needs.

#### Product Features:

- Designed for different sized AC vents, for greater compatibility.
- With strong magnet to hold your phone steadily.
- Compatible with all 4-7 inch mobile phones.
- 360° rotation.
- One handed operation, easy to install.

#### Notes:

**Our mount is designed to be used only with FLAT air vent blades.**



Do not insert any objects between the phone and the mount that could damage the magnetic strips or RFID chips. The holder is compatible with devices that use MagSafe technology or with devices or cases that have a magnetic ring (not included).

EN

Vielen Dank, dass Sie sich für den **Mobile Origin Autohalter, kompatibel mit MagSafe,** entschieden haben! Um Ihnen eine fantastische Erfahrung zu bieten, lesen Sie bitte die Anweisungen vor der Verwendung.

#### Anleitung:

**[A]** Setzen Sie die Sicherungsmutter in das Kugelgelenk ein, setzen Sie dann das Kugelgelenk in die Rückseite des Magnetkopfes des Ständers ein und ziehen Sie die Sicherungsmutter fest.

**[B]** Setzen Sie die Magnethalterung in den Lüftungsauslass des Fahrzeugs ein und ziehen Sie sie fest.

**[C]** Platzieren Sie das Telefon auf dem Magnetständer und passen Sie ihn Ihren Bedürfnissen entsprechend an.

#### Produkt Eigenschaften:

- Entworfen für unterschiedlich große AC-Lüftungsöffnungen, für größere Kompatibilität.
- Mit starkem Magneten, um Ihr Handy stabil zu halten.
- Kompatibel mit allen 4-7 Zoll Mobiltelefonen.
- 360° drehbar.
- Einhändige Bedienung, einfach zu installieren.

#### Hinweise:

**Halterung ist nur für die Verwendung mit flachen Lüftungslamellen vorgesehen.**



Führen Sie keine Gegenstände zwischen Telefon und Halterung ein, die die Magnetstreifen oder RFID-Chips beschädigen könnten. Die Halterung ist mit Geräten kompatibel, die die MagSafe-Technologie verwenden, oder mit Geräten oder Taschen, die einen Magnetring haben (nicht im Lieferumfang enthalten).

DE

Děkujeme, že jste si vybrali držák do auta **Mobile Origin kompatibilní s MagSafe!** Abychom vám přinesli fantastický zážitek, přečtěte si před použitím návod.

#### Návod k použití:

**[A]** Zasuňte aretační matici do kulového kloubu, poté zasuňte kulový kloub do zadní části magnetické hlavy stojanu a utáhněte aretační matici.

**[B]** Umístěte magnetický držák do vývodu ventilace ve vozidle a zajistěte utažením.

**[C]** Umístěte telefon na magnetický stojan a nastavte jej podle svých potřeb.

#### Vlastnosti produktu:

- Navrženo pro různé velikosti větracích otvorů, pro větší kompatibilitu.
- Se silným magnetem pro stabilní držení telefonu.
- Kompatibilní se všemi mobilními telefony s úhlopříčkou 4-7 palců.
- Možnost otáčení o 360°.
- Ovládání jednou rukou, snadná instalace.

#### Poznámky:

**Držák je určen pouze pro použití s PLOCHÝMI lopatkami ventilace.**



Mezi telefon a držák nevkládejte žádné předměty, u kterých by mohlo dojít k poškození magnetických proužků nebo čipů RFID. Držák je kompatibilní se zařízeními, která používají technologii MagSafe, nebo se zařízeními či pouzdry, která mají magnetický kroužek (není součástí balení).

CZ

SK

Ďakujeme, že ste si vybrali držiak do auta **Mobile Origin kompatibilný s MagSafe!** Aby sme vám priniesli fantastický zážitok, prečítajte si pred použitím návod.

#### Návod na použitie:

**[A]** Vložte poisťnú maticu do guľového kľbu, potom vložte guľový kľb do zadnej časti magnetickej hlavy stojana a utiahnite poisťnú maticu.

**[B]** Magnetický držiak umiestnite do vývodu ventilácie vozidla a zaistite ho utiahnutím.

**[C]** Umiestnite telefón na magnetický stojan a nastavte ho podľa svojich potrieb.

#### Vlastnosti produktu:

- Navrhnuté pre rôzne veľkosti vetracích otvorov, pre väčšiu kompatibilitu.
- So silným magnetom na stabilné držanie telefónu.
- Kompatibilný so všetkými mobilnými telefónmi s uhlopriečkou 4-7 palcov.
- Otáčanie o 360°.
- Ovládanie jednou rukou, jednoduchá inštalácia.

#### Poznámky:

**Držiak je určený len na použitie s PLOCHÝMI vetracími lopatkami.**



Medzi telefón a držiak nekladajte žiadne predmety, ktoré by mohli poškodiť magnetické pružky alebo čipy RFID. Držiak je kompatibilný so zariadeniami, ktoré používajú technológiu MagSafe, alebo so zariadeniami či puzdrami, ktoré majú magnetický krúžok (nie je súčasťou dodávky).

PL

Dziękujemy za wybranie uchwytu samochodowego **Mobile Origin kompatybilnego z MagSafe!** Aby zapewnić Ci fantastyczne wrażenia, przed użyciem zapoznaj się z instrukcją.

#### Instrukcje:

**[A]** Umieść wspornik magnetyczny w wylocie wentylacyjnym pojazdu i zabezpiecz, dokręcając.

**[B]** Umieść wspornik magnetyczny w wylocie wentylacyjnym pojazdu i zabezpiecz, dokręcając.

**[C]** Połóż telefon na podstawce magnetycznej i dostosuj ją do swoich potrzeb.

#### Funkcje produktu:

- Zaprojektowany dla różnych rozmiarów otworów wentylacyjnych AC, dla większej kompatybilności.
- Z silnym magnesem do stabilnego trzymania telefonu.
- Kompatybilny ze wszystkimi telefonami komórkowymi 4-7 cali.
- Obrót o 360°.
- Obsługa jedną ręką, łatwa instalacja.

**Uwagi: Nasz uchwyt jest przeznaczony do użytku wyłącznie z PŁASKIMI kratkami nawiewu.**



Pomiędzy telefon a uchwyt nie należy wkładać żadnych przedmiotów, które mogłyby uszkodzić paski magnetyczne lub chipy RFID. Uchwyt jest kompatybilny z urządzeniami korzystającymi z technologii MagSafe lub z urządzeniami lub etui wyposażonymi w pierścień magnetyczny (brak w zestawie).

HU

Köszönjük, hogy a **MagSafe kompatibilis Mobile Origin autós tartót választotta!** A fantasztikus élmény érdekében kérjük, használat előtt olvassa el az utasításokat.

#### Használati utasítás:

**[A]** Helyezze a rögzítőanyát a gömbcsuklóba, majd helyezze a gömbcsuklót az állvány mágneses fejének hátuljába, és húzza meg a rögzítőanyát.

**[B]** Helyezze a mágnesstartót a jármű szellőzőnyílásába, és rögzítse meghúzással.

**[C]** Tegye a telefont a mágneses állványra, és állítsa be az igényeinek megfelelően.

#### Termékjellemzők: A termék jellemzői:

- Különböző méretű AC szellőzőnyílásokhoz tervezve, a nagyobb kompatibilitás érdekében.
- Erős mágnessel, hogy stabilan tartsa a telefonját.
- Kompatibilis az összes 4-7 hüvelykes mobiltelefonnal.
- 360°-os forgatás.
- Egykezes működtetés, könnyen felszerelhető.

**Megjegyzések: Tartozékunk kizárólag FLAT szellőzőnyílás lapátokkal való használatra készült.**



Ne helyezzen semmilyen olyan tárgyat a telefon és a tartó közé, amely károsíthatja a mágnescsíkokat vagy az RFID-chipeket. A tartó kompatibilis a MagSafe technológiát használó készülékekkel, illetve a mágneses gyűrűvel ellátott készülékekkel vagy tokokkal (nem tartozék).

GR

Ευχαριστούμε που επιλέξατε το **Mobile Origin Car Holder συμβατό με MagSafe!** Για να σας προσφέρουμε μια φανταστική εμπειρία, διαβάστε τις οδηγίες πριν τη χρήση.

#### Οδηγίες:

**[A]** Βάλτε τον δακτύλιο κλειδώματος στον σφαιρικό σύνδεσμο, στη συνέχεια τοποθετήστε τη σφαίρα στην πίσω πλευρά της μαγνητικής κεφαλής της βάσης και σφίξτε τον δακτύλιο κλειδώματος.

**[B]** Τοποθετήστε το μαγνητικό βραχίονα στην υποδοχή αερισμού του οχήματος.

**[C]** Τοποθετήστε το τηλέφωνο στη μαγνητική βάση και προσαρμόστε το σύμφωνα με τις ανάγκες σας.

#### Χαρακτηριστικά Προϊόντος:

- Σχεδιασμένο για διαφορετικά μεγέθη υποδοχών AC, για μεγαλύτερη συμβατότητα.
- Δυνατό μαγνήτη για σταθερή στήριξη του τηλεφώνου σας.
- Συμβατό με τηλέφωνα 4-7 ιντσών.
- 360° περιστροφή.
- Μονόχειρη λειτουργία, εύκολο στην εγκατάσταση.

**Σημειώσεις: Το προϊόν μας είναι σχεδιασμένο να χρησιμοποιείται μόνο με επίπεδα πτερύγια αεραγωγών.**



Μεταξύ του τηλεφώνου και της βάσης μην τοποθετείτε αντικείμενα που θα μπορούσαν να βλάψουν τις μαγνητικές λωρίδες ή τα RFID chips. Η βάση είναι συμβατή με συσκευές που χρησιμοποιούν τεχνολογία MagSafe ή με συσκευές και θήκες που διαθέτουν μαγνητικό δακτύλιο (δεν περιλαμβάνεται).



Producer: S-Cube s.r.o.

Email: [customercare@mobileorigin.com](mailto:customercare@mobileorigin.com)

[www.mobileorigin.com](http://www.mobileorigin.com)

Address: Krajankova 3176/2,  
Prague, 141 00, Czechia

EN - The warranty does not cover mechanical damage.

CZ - Záruka se na mechanické poškození nevztahuje.

SK - Záruka sa nevztahuje na mechanické poškodenie.

DE - Die Garantie deckt keine mechanischen Schäden ab.

HU - A garancia nem terjed ki a mechanikai sérülésekre.

PL - Gwarancja nie obejmuje uszkodzeń mechanicznych.

GR - Η εγγύηση δεν καλύπτει μηχανικές βλάβες.

[www.mobileorigin.com](http://www.mobileorigin.com)

