

Mobile Origin

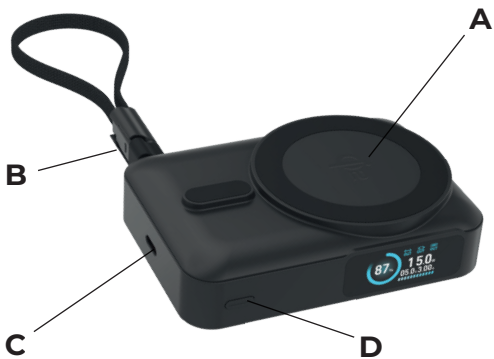
PowerBank 10000 mAh Qi2 TFT Display Semi-Solid PB19 - USB-C Cable Black

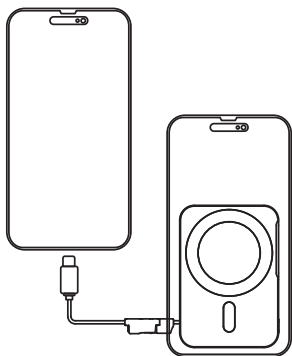
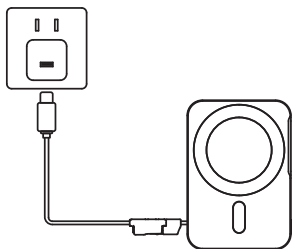
PN: MO-TDS-PB19-BLK
MO-TDS-PB19-WHT
User Manual



www.mobileorigin.com

Made in China





Product Description:

- A) Qi2 Wireless Charging
- B) Input/Output USB-C Cable
- C) Input/Output USB-C Port
- D) Power Button Display On
- E) Folding Stand
- F) TFT Display

Specifications:

- Capacity: 10000 mAh (3.85V/38.5Wh)
- Rated Capacity: 6800 mAh
- Battery type: Lithium-ion (Li-ion, Semi-Solid State)
- Lifespan: > 1000 Cycles to 80% Capacity
- Charging Time to 100%: Approximately 2 hours 10 mins
- Input USB-C Cable/Port: 5V \equiv 3A, 9V \equiv 2A, 12V \equiv 1.5A (PD 18W Max)
- Output USB-C Cable/Port: 5V \equiv 3A, 9V \equiv 2.22A, 12V \equiv 1.67A (20W Max)
- Wireless Output: 5W/7.5W/10W/15W (15W Max)
- Product Dimensions: 92 \times 64 \times 29mm
- Colour: Black, White
- Material: ABS
- Weight: 221g

Package Contents:

- PowerBank 10000 mAh Qi2 TFT Display Semi-Solid PB19 - USB-C Cable
- USB-C to USB-C Charging Cable 30cm
- User Manual

Instructions For Use:**Charging the PowerBank**

Recharge using the included charging cable:

Connect the USB-C end of the cable (USB-C to USB-C) to the powerbank's USB-C port. Plug the other end into a USB power source, such as a wall

charger or car charger. Charging will start automatically.

Recharge using the built-in USB-C cable:

Plug the powerbank's built-in USB-C cable directly into a USB power source, such as a wall charger or car charger. Charging will start automatically.

Charging Your Devices

Choose one of the following methods to charge your devices:

USB-C Port

Connect a compatible USB cable between the powerbank and your device.

Charging will begin automatically.

Built-in Cable USB-C

Simply connect the built-in cable USB-C to your compatible device, and charging will start automatically.

Qi2 Wireless Charging

Place a device compatible with MagSafe wireless charging at the center of the powerbank. It will automatically align and attach using strong built-in magnets.

Checking The Battery Level Of The PowerBank

The PowerBank features the TFT display battery indicator that displays the charge level. Press the power button to check the charging status. The display status percentage and output power (W, V, A) indicate that charging is in progress. When the display reaches 100%, the powerbank is fully charged.

Important Safety Instructions:

- DO NOT disassemble, burn, or expose the product to water, whether in use or not.
- Avoid using the product in extremely high temperatures, high humidity, or dusty environments.
- DO NOT clean the product with chemicals or detergents. Use a dry or slightly damp cloth instead.

- Using incompatible accessories may pose a risk of injury or damage.
- Slight warming of the device during charging or use is normal. This is a normal operating condition and not a cause for concern. If you notice an unusually high temperature, we recommend disconnecting the device from charging and allowing it to cool down before using it again. Do not use the device if it becomes unusually hot, emits smoke or odor, or shows other signs of damage.
- Keep the product out of reach of children and pets. This product is not intended for use as a toy.

Warranty does not apply in the following cases:

Damage from improper transportation, natural disasters (floods, fires, lightning, earthquakes), human error, product misuse, or unauthorized alterations/parts changes.

Note:

It is important to follow the safety precautions and instructions to avoid any risk of damage to your equipment or injury.

This product is subject to the WEEE Directive (2012/19/EU) and must not be disposed of with regular household waste. The product contains a built-in battery that you must not be removed. At the end of its life, dispose of the entire device as electronic waste and do not throw it into municipal waste. This product complies with the requirements of the applicable EU directives and standards. Conformity assessment has been carried out in accordance with the relevant regulations.

All trademarks and registered trademarks are the property of their respective owners.

In case of any problems or uncertainties, please contact the manufacturer at customercare@mobileorigin.com.

Popis produktu:

- A) Qi2 bezdrátové nabíjení
- B) Vstupní/výstupní USB-C kabel
- C) Vstupní/výstupní USB-C port
- D) Tlačítko zapnutí displeje
- E) Skládací stojánek
- F) TFT displej

Specifikace:

- Kapacita: 10000 mAh (3.85V/38.5Wh)
- Jmenovitá kapacita: 6800 mAh
- Typ baterie: Lithium-iontová (Li-ion, polotuhá)
- Životnost: více než 1000 cyklů do 80% kapacity
- Doba nabíjení do 100%: Přibližně 2 hodiny 10 minut
- Vstup USB-C kabel/port: 5V=3A, 9V=2A, 12V=1.5A (PD 18W Max)
- Výstup USB-C kabel/port: 5V=3A, 9V=2.22A, 12V=1.67A (20W Max)
- Bezdrátový výstup: 5W/7.5W/10W/15W (15W Max)
- Rozměry produktu: 92 × 64 × 29mm
- Barva: Černá, Bílá
- Materiál: ABS
- Hmotnost: 221g

Obsah balení:

- PowerBank 10000 mAh Qi2 TFT Display Semi-Solid PB19 - USB-C Cable
- USB-C na USB-C nabíjecí kabel 30cm
- Návod k použití

Návod k použití:**Nabíjení powerbanky**

Nabíjení pomocí přiloženého nabíjecího kabelu:

Připojte USB-C konec kabelu (USB-C na USB-C) k USB-C portu powerbanky.

Druhý konec zapojte do USB zdroje napájení (např. síťový adaptér nebo

nabíječka do auta). Nabíjení začne automaticky.

Nabíjení pomocí vestavěného USB-C kabelu:

Zapojte vestavěný USB-C kabel powerbanky přímo do USB zdroje napájení (např. síťový adaptér nebo nabíječka do auta). Nabíjení začne automaticky.

Nabíjení vašich zařízení

Vyberte jednu z následujících metod:

USB-C port

Připojte kompatibilní USB kabel mezi powerbanku a zařízení. Nabíjení začne automaticky.

Vestavěný kabel USB-C

Jednoduše připojte vestavěný kabel USB-C k vašemu kompatibilnímu zařízení – nabíjení začne automaticky.

Qi2 bezdrátové nabíjení

Umístěte zařízení kompatibilní s MagSafe bezdrátovým nabíjením do středu powerbanky. Automaticky se přichytí a zároveň díky silným vestavěným magnetům.

Kontrola stavu nabití powerbanky:

Powerbanka je vybavena TFT displejem, který zobrazuje úroveň nabití. Stiskněte tlačítko napájení pro zobrazení stavu nabíjení. Displej ukazuje procento nabití a výstupní výkon (W, V, A), pokud probíhá nabíjení. Při dosažení 100% je powerbanka plně nabitá.

Důležité bezpečnostní pokyny:

- Produkt nerozebírejte, nespalujte ani jej nevystavujte vodě, bez ohledu na to, zda je používán či nikoli.
- Nepoužívejte produkt v extrémně vysokých teplotách, vysoké vlhkosti nebo prašném prostředí.
- Nečistěte produkt chemikáliemi ani čisticími prostředky. Používejte suchý nebo mírně vlhký hadřík.
- Použití nekompatibilního příslušenství může způsobit zranění nebo

poškození.

- Mírné zahřívání zařízení během nabíjení nebo používání je normální. Jedná se o běžný provozní stav a není důvodem k obavám. Pokud zaznamenáte neobvykle vysokou teplotu, doporučujeme zařízení odpojit od nabíjení a před dalším použitím jej nechat vychladnout. Zařízení nepoužívejte, pokud se neobvykle zahřívá, vydává kouř nebo zápach, nebo vykazuje jiné známky poškození.
- Uchovávejte mimo dosah dětí a domácích zvířat. Tento produkt není hračka.

Záruka se nevztahuje na:

Poškození způsobené nesprávnou přepravou, přírodními katastrofami (povodně, požáry, blesky, zemětřesení), lidskou chybou, nesprávným používáním nebo neoprávněnými úpravami/výměnami dílů.

Poznámka:

Dodržujte bezpečnostní pokyny, abyste předešli poškození zařízení nebo zranění.

Tento produkt podléhá směrnici WEEE (2012/19/EU) a nesmí být vyhazován do běžného domovního odpadu. Obsahuje vestavěnou baterii, kterou nelze vyjmát. Na konci životnosti jej odevzdejte jako elektronický odpad.

Produkt splňuje požadavky příslušných směrnic a norem EU. Posouzení shody bylo provedeno v souladu s platnými předpisy.

Všechny ochranné známky jsou majetkem příslušných vlastníků.

V případě problémů kontaktujte výrobce: customercare@mobileorigin.com

Popis produktu:

- A) Qi2 bezdrôtové nabíjanie
- B) Vstupný/výstupný USB-C kábel
- C) Vstupný/výstupný USB-C port
- D) Tlačidlo zapnutia displeja
- E) Skladací stojan
- F) TFT displej

Špecifikácie:

- Kapacita: 10000 mAh (3.85V/38.5Wh)
- Menovitá kapacita: 6800 mAh
- Typ batérie: Lítium-iónová (Li-ion, polotuhá)
- Životnosť: viac ako 1000 cyklov do 80% kapacity
- Doba nabíjania do 100%: Približne 2 hodiny 10 minút
- Vstup USB-C kábel/port: 5V=3A, 9V=2A, 12V=1.5A (PD 18W Max)
- Výstup USB-C kábel/port: 5V=3A, 9V=2.22A, 12V=1.67A (20W Max)
- Bezdrôtový výstup: 5W/7.5W/10W/15W (15W Max)
- Rozmery produktu: 92 × 64 × 29mm
- Farba: Čierna, Biela
- Materiál: ABS
- Hmotnosť: 221g

Obsah balenia:

- PowerBank 10000 mAh Qi2 TFT Display Semi-Solid PB19 - USB-C Cable
- USB-C na USB-C nabíjací kábel 30cm
- Návod na použitie

Návod na použitie:**Nabíjanie powerbanky**

Nabíjanie pomocou priloženého nabíjacieho kábla:

Pripojte USB-C koniec kábla (USB-C na USB-C) k USB-C portu powerbanky. Druhý koniec zapojte do USB zdroja napájania (napr. sieťový adaptér alebo

nabíjačka do auta). Nabíjanie začne automaticky.

Nabíjanie pomocou vstavaného USB-C kábla:

Zapojte vstavaný USB-C kábel powerbanky priamo do USB zdroja napájania (napr. sieťový adaptér alebo nabíjačka do auta). Nabíjanie začne automaticky.

Nabíjanie vašich zariadení

Vyberte jednu z nasledujúcich metód:

USB-C port

Pripojte kompatibilný USB kábel medzi powerbanku a zariadenie. Nabíjanie začne automaticky.

Vstavaný kábel USB-C

Jednoducho pripojte vstavaný kábel USB-C k vášmu kompatibilnému zariadeniu – nabíjanie začne automaticky.

Qi2 bezdrôtové nabíjanie

Položte zariadenie kompatibilné s MagSafe bezdrôtovým nabíjaním do stredu powerbanky. Automaticky sa pritiahne a zároveň vďaka silným vstavaným magnetom.

Kontrola stavu nabitia powerbanky:

Powerbanka má TFT displej, ktorý zobrazuje úroveň nabitia. Stlačte tlačidlo napájania pre zobrazenie stavu. Displej ukazuje percento nabitia a výstupný výkon (W,V,A), ak prebieha nabíjanie. Pri 100% je powerbanka plne nabitá.

Dôležité bezpečnostné pokyny:

- Výrobok nerozoberajte, nespálujte ani ho nevystavujte vode, bez ohľadu na to, či sa používa alebo nie.
- Nepoužívajte produkt v extrémne vysokých teplotách, vysokej vlhkosti alebo prašnom prostredí.
- Nečistite chemikáliami ani čistiacimi prostriedkami. Používajte suchú alebo mierne vlhkú handričku.
- Použitie nekompatibilného príslušenstva môže spôsobiť zranenie alebo poškodenie.

- Mierne zahrievanie zariadenia počas nabíjania alebo používania je normálne. Ide o bežný prevádzkový stav a nie je dôvodom na obavy. Ak spozorujete nezvyčajne vysokú teplotu, odporúčame zariadenie odpojiť od nabíjania a pred ďalším použitím ho nechať vychladnúť. Zariadenie nepoužívajte, ak sa neobvykle zahrieva, vydáva dym alebo zápach, alebo vykazuje iné známky poškodenia.
- Uchovávajte mimo dosahu detí a domácich zvierat. Tento produkt nie je hračka.

Záruka sa nevzťahuje na:

Poškodenie spôsobené nesprávnou prepravou, prírodnými katastrofami (povodne, požiare, blesky, zemetrasenia), ľudskou chybou, nesprávnym používaním alebo neoprávnenými úpravami/výmenou dielov.

Poznámka:

Dodržiavajte bezpečnostné pokyny, aby ste predišli poškodeniu zariadenia alebo zraneniu.

Tento produkt podlieha smernici WEEE (2012/19/EÚ) a nesmie sa vyhadzovať do bežného domového odpadu. Obsahuje vstavanú batériu, ktorú nemožno vybrať. Na konci životnosti odovzdajte ako elektronický odpad. Produkt spĺňa požiadavky príslušných smerníc a noriem EÚ.

V prípade problémov kontaktujte výrobcu: customercare@mobileorigin.com

Produktbeschreibung:

- A) Qi2 kabelloses Laden
- B) Ein-/Ausgang USB-C-Kabel
- C) Ein-/Ausgang USB-C-Anschluss
- D) Einschalttaste Display
- E) Klappbarer Ständer
- F) TFT-Display

Technische Daten:

- Kapazität: 10000 mAh (3.85V/38.5Wh)
- Nennkapazität: 6800 mAh
- Batterietyp: Lithium-Ionen (Li-Ion, Semi-Feststoff / halbfest)
- Lebensdauer: mehr als 1000 Ladezyklen bis 80% Kapazität
- Ladezeit bis 100%: ca. 2 Stunden 10 Minuten
- Eingang USB-C Kabel/Port: 5V=3A, 9V=2A, 12V=1.5A (PD 18W Max)
- Ausgang USB-C Kabel/Port: 5V=3A, 9V=2.22A, 12V=1.67A (20W Max)
- Kabelloser Ausgang: 5W/7.5W/10W/15W (15W Max)
- Produktabmessungen: 92 × 64 × 29mm
- Farbe: Schwarz, Weiß
- Material: ABS
- Gewicht: 221g

Lieferumfang:

- PowerBank 10000 mAh Qi2 TFT Display Semi-Solid PB19 - USB-C Cable
- USB-C auf USB-C Ladekabel 30cm
- Bedienungsanleitung

Gebrauchsanweisung:**Aufladen der Powerbank**

Aufladen mit dem mitgelieferten Ladekabel:

Verbinden Sie das USB-C-Ende des Kabels (USB-C auf USB-C) mit dem USB-C-Port der Powerbank. Stecken Sie das andere Ende in eine USB-

-Stromquelle (z. B. Netzadapter oder Autoladegerät). Das Laden beginnt automatisch.

Aufladen über das integrierte USB-C-Kabel:

Stecken Sie das integrierte USB-C-Kabel der Powerbank direkt in eine USB-Stromquelle (z. B. Netzadapter oder Autoladegerät). Das Laden beginnt automatisch.

Aufladen Ihrer Geräte

Wählen Sie eine der folgenden Methoden:

USB-C-Anschluss

Verbinden Sie ein kompatibles USB-Kabel zwischen Powerbank und Gerät. Das Laden beginnt automatisch.

Integriertes USB-C-Kabel

Verbinden Sie einfach das integrierte USB-C-Kabel mit Ihrem kompatiblen Gerät – der Ladevorgang startet automatisch.

Qi2 kabelloses Laden

Platzieren Sie ein mit MagSafe kompatibles Gerät in der Mitte der Powerbank. Es richtet sich automatisch aus und haftet dank starker integrierter Magnete.

Überprüfung des Ladezustands der Powerbank:

Die Powerbank verfügt über ein TFT-Display zur Anzeige des Ladezustands. Drücken Sie die Einschalttaste, um den Ladezustand anzuzeigen. Das Display zeigt den Ladeprozentsatz und die Ausgangsleistung (W,V,A) an, wenn ein Ladevorgang läuft. Bei 100% ist die Powerbank vollständig geladen.

Wichtige Sicherheitshinweise:

- Produkt nicht zerlegen, verbrennen oder Wasser aussetzen, unabhängig davon, ob es verwendet wird oder nicht.
- Nicht bei extrem hohen Temperaturen, hoher Luftfeuchtigkeit oder staubiger Umgebung verwenden.

- Nicht mit Chemikalien oder Reinigungsmitteln reinigen. Verwenden Sie ein trockenes oder leicht feuchtes Tuch.
- Die Verwendung inkompatiblen Zubehörs kann zu Verletzungen oder Schäden führen.
- Eine leichte Erwärmung des Geräts während des Ladevorgangs oder der Nutzung ist normal. Dies ist ein normaler Betriebszustand und kein Grund zur Sorge. Wenn Sie eine ungewöhnlich hohe Temperatur bemerken, empfehlen wir, das Gerät vom Ladegerät zu trennen und es vor der weiteren Verwendung abkühlen zu lassen. Verwenden Sie das Gerät nicht, wenn es ungewöhnlich heiß wird, Rauch oder Geruch abgibt oder andere Anzeichen von Beschädigung zeigt.
- Außerhalb der Reichweite von Kindern und Haustieren aufbewahren. Dieses Produkt ist kein Spielzeug.

Garantie erlischt bei:

Schäden durch unsachgemäßen Transport, Naturkatastrophen (Überschwemmungen, Brände, Blitze, Erdbeben), Bedienungsfehler, Missbrauch oder unbefugte Änderungen/Teileaustausch.

Hinweis:

Befolgen Sie die Sicherheitshinweise, um Schäden an Geräten oder Verletzungen zu vermeiden.

Dieses Produkt unterliegt der WEEE-Richtlinie (2012/19/EU) und darf nicht mit dem normalen Hausmüll entsorgt werden. Es enthält eine eingebaute Batterie, die nicht entnommen werden darf. Am Ende der Lebensdauer als Elektroschrott entsorgen.

Das Produkt erfüllt die Anforderungen der geltenden EU-Richtlinien und Normen.

Bei Fragen oder Problemen wenden Sie sich bitte an:
customercare@mobileorigin.com

Termék leírás:

- A) Qi2 vezeték nélküli töltés
- B) Bemeneti/kimeneti USB-C kábel
- C) Bemeneti/kimeneti USB-C port
- D) Bekapcsoló gomb kijelző
- E) Összecsukható állvány
- F) TFT kijelző

Műszaki adatok:

- Kapacitás: 10000 mAh (3.85V/38.5Wh)
- Névleges kapacitás: 6800 mAh
- Akkumulátor típusa: Lítium-ion (Li-ion, félszilárd)
- Élettartam: több mint 1000 ciklus 80%-os kapacitásig
- Töltési idő 100%-ig: Körülbelül 2 óra 10 perc
- Bemenet USB-C kábel/port: 5V=3A,9V=2A,12V=1.5A (PD 18W Max)
- Kimenet USB-C kábel/port: 5V=3A,9V=2.22A,12V=1.67A (20W Max)
- Vezeték nélküli kimenet: 5W/7.5W/10W/15W (15W Max)
- Termék méretei: 92 × 64 × 29mm
- Szín: Fekete, Fehér
- Anyag: ABS
- Súly: 221g

Csomag tartalma:

- PowerBank 10000 mAh Qi2 TFT Display Semi-Solid PB19 - USB-C Cable
- USB-C – USB-C töltőkábel 30cm
- Használati útmutató

Használati utasítás:**A powerbank töltése**

Töltés a mellékelt töltőkábellel:

Csatlakoztassa a kábel USB-C végét (USB-C – USB-C) a powerbank USB-C portjához. A másik végét csatlakoztassa USB tápegységhez (pl. hálózati

adapter vagy autós töltő). A töltés automatikusan elindul.

Töltés a beépített USB-C kábellel:

Csatlakoztassa a powerbank beépített USB-C kábelét közvetlenül USB tápegységhez (pl. hálózati adapter vagy autós töltő). A töltés automatikusan elindul.

Eszközök töltése

Válasszon az alábbi módszerek egyikét:

USB-C port

Csatlakoztasson kompatibilis USB kábelt a powerbank és az eszköz közé.

A töltés automatikusan elindul.

Beépített USB-C kábel

Egyszerűen csatlakoztassa a beépített USB-C kábelt a kompatibilis eszközhöz, és a töltés automatikusan elindul.

Qi2 vezeték nélküli töltés

Helyezze a MagSafe kompatibilis eszközt a powerbank közepére. Automatikusan igazodik és rögzül az erős beépített mágneseknek köszönhetően.

A powerbank töltöttségi szintjének ellenőrzése:

A powerbank TFT kijelzővel rendelkezik a töltöttségi szint megjelenítéséhez. Nyomja meg a bekapcsoló gombot a töltöttségi állapot megtekintéséhez. A kijelző mutatja a százalékot és a kimeneti teljesítményt (W,V,A), ha töltés zajlik. 100%-nál a powerbank teljesen feltöltött.

Fontos biztonsági utasítások:

- A terméket ne szerelje szét, ne égesse el, és ne tegye ki víznek, függetlenül attól, hogy használatban van-e vagy sem.
- Ne használja a terméket extrém magas hőmérsékleten, magas páratartamban vagy poros környezetben.
- Ne tisztítsa vegyszerekkel vagy tisztítószerekkel. Használjon száraz vagy enyhén nedves rongyot.
- Nem kompatibilis kiegészítők használata sérülést vagy károsodást okozhat.

- A készülék enyhe felmelegedése töltés vagy használat közben normális jelenség. Ez a normál működés része, és nem ad okot aggodalomra. Ha szokatlanul magas hőmérsékletet észlel, javasoljuk, hogy válassza le a készüléket a töltőről, és használat előtt hagyja lehűlni. Ne használja a készüléket, ha szokatlanul forróvá válik, füstöt vagy szagot bocsát ki, vagy egyéb sérülés jeleit mutatja.
- Tartsa távol gyermekektől és háziállatoktól. Ez a termék nem játék.

A garancia nem vonatkozik:

Helytelen szállításból, természeti katasztrófákból (árvíz, tűz, villámcsapás, földrengés), emberi hibából, helytelen használatból vagy jogosulatlan módosításokból/alkatrészcserekből eredő károkra.

Megjegyzés:

Tartsa be a biztonsági előírásokat a berendezés károsodásának vagy sérülésnek elkerülése érdekében.

Ez a termék az WEEE irányelv (2012/19/EU) hatálya alá tartozik, és nem dobható háztartási hulladékba. Beépített akkumulátort tartalmaz, amelyet nem szabad eltávolítani. Élettartama végén elektronikus hulladékként adja le. A termék megfelel az alkalmazandó EU irányelvek és szabványok követelményeinek.

Minden védjegy a tulajdonosok tulajdonát képezi.

Probléma esetén forduljon a gyártóhoz: customercare@mobileorigin.com

Opis produktu:

- A) Qi2 ładowanie bezprzewodowe
- B) Wejście/wyjście kabel USB-C
- C) Wejście/wyjście port USB-C
- D) Przycisk włączania wyświetlacza
- E) Składana podstawka
- F) Wyświetlacz TFT

Specyfikacja:

- Pojemność: 10000 mAh (3.85V/38.5Wh)
- Pojemność znamionowa: 6800 mAh
- Typ baterii: Litowo-jonowa (Li-ion, półstała / półsolidna)
- Żywotność: ponad 1000 cykli do 80% pojemności
- Czas ładowania do 100%: Około 2 godziny 10 minut
- Wejście USB-C kabel/port: 5V=3A, 9V=2A, 12V=1.5A (PD 18W Max)
- Wyjście USB-C kabel/port: 5V=3A, 9V=2.22A, 12V=1.67A (20W Max)
- Wyjście bezprzewodowe: 5W/7.5W/10W/15W (15W Max)
- Wymiary produktu: 92 × 64 × 29mm
- Kolor: Czarny, Biały
- Materiał: ABS
- Waga: 221g

Zawartość opakowania:

- PowerBank 10000 mAh Qi2 TFT Display Semi-Solid PB19 - USB-C Cable
- Kabel ładujący USB-C – USB-C 30cm
- Instrukcja obsługi

Instrukcja użytkowania:**Ładowanie powerbanku**

Ładowanie za pomocą dołączonego kabla:

Podłącz końcówkę USB-C kabla (USB-C – USB-C) do portu USB-C powerbanku. Drugi koniec podłącz do źródła USB (np. ładowarka sieciowa

lub samochodowa). Ładowanie rozpocznie się automatycznie.
Ładowanie za pomocą wbudowanego kabla USB-C:
Podłącz wbudowany kabel USB-C powerbanku bezpośrednio do źródła USB. Ładowanie rozpocznie się automatycznie.

Ładowanie urządzeń

Wybierz jedną z poniższych metod:

Port USB-C

Podłącz kompatybilny kabel USB między powerbank a urządzenie. Ładowanie rozpocznie się automatycznie.

Wbudowany kabel USB-C

Wystarczy podłączyć wbudowany kabel USB-C do kompatybilnego urządzenia – ładowanie rozpocznie się automatycznie.

Ładowanie bezprzewodowe Qi2

Umieść urządzenie kompatybilne z MagSafe na środku powerbanku. Automatycznie wyrówna się i przylgnie dzięki silnym wbudowanym magnesom.

Sprawdzanie poziomu naładowania powerbanku:

Powerbank posiada wyświetlacz TFT pokazujący poziom naładowania.

Naciśnij przycisk zasilania, aby sprawdzić stan. Wyświetlacz pokazuje procent naładowania i moc wyjściową (W,V,A), jeśli trwa ładowanie. Przy 100% powerbank jest w pełni naładowany.

Ważne wskazówki bezpieczeństwa:

- Nie rozbieraj, nie spalaj ani nie narażaj produktu na działanie wody, niezależnie od tego, czy jest używany, czy nie.
- Nie używaj produktu w ekstremalnie wysokich temperaturach, wysokiej wilgotności lub zapyłonym środowisku.
- Nie czyść chemikaliami ani detergentami. Używaj suchej lub lekko wilgotnej szmatki.
- Użycie niekompatybilnych akcesoriów może spowodować obrażenia lub uszkodzenia.

- Lekkie nagrzewanie się urządzenia podczas ładowania lub użytkowania jest normalne. Jest to normalny stan pracy i nie stanowi powodu do niepokoju. Jeśli zauważysz nietypowo wysoką temperaturę, zalecamy odłączyć urządzenie od ładowania i pozwolić mu ostygnąć przed ponownym użyciem. Nie używaj urządzenia, jeśli staje się nienaturalnie gorące, wydziela dym lub zapach albo wykazuje inne oznaki uszkodzenia.
- Przechowuj poza zasięgiem dzieci i zwierząt. Ten produkt nie jest zabawką.

Gwarancja nie obejmuje:

Uszkodzeń spowodowanych niewłaściwym transportem, katastrofami naturalnymi (powódzie, pożary, pioruny, trzęsienia ziemi), błędem użytkownika, niewłaściwym użytkowaniem lub nieautoryzowanymi modyfikacjami/wymianą części.

Uwaga:

Przestrzegaj zasad bezpieczeństwa, aby uniknąć uszkodzenia sprzętu lub obrażeń.

Produkt podlega dyrektywie WEEE (2012/19/UE) i nie może być wyrzucany z odpadami komunalnymi. Zawiera wbudowaną baterię, której nie wolno usuwać. Na końcu żywotności oddaj jako odpad elektroniczny.

Produkt spełnia wymagania odpowiednich dyrektyw i norm UE.

W razie problemów skontaktuj się z producentem:

customercare@mobileorigin.com

Περιγραφή προϊόντος:

- A) Qi2 ασύρματη φόρτιση
- B) Καλώδιο εισόδου/εξόδου USB-C
- C) Θύρα εισόδου/εξόδου USB-C
- D) Κουμπί ενεργοποίησης οθόνης
- E) Πτυσσόμενη βάση
- F) Οθόνη TFT

Προδιαγραφές:

- Χωρητικότητα: 10000 mAh (3.85V/38.5Wh)
- Ονομαστική χωρητικότητα: 6800 mAh
- Τύπος μπαταρίας: Λιθίου-ιόντων (Li-ion, ημι-στερεάς κατάστασης)
- Διάρκεια ζωής: πάνω από 1000 κύκλοι έως 80% χωρητικότητα
- Χρόνος φόρτισης έως 100%: Περίπου 2 ώρες 10 λεπτά
- Είσοδος USB-C καλώδιο/θύρα: 5V=3A, 9V=2A, 12V=1.5A (PD 18W Max)
- Έξοδος USB-C καλώδιο/θύρα: 5V=3A, 9V=2.22A, 12V=1.67A (20W Max)
- Ασύρματη έξοδος: 5W/7.5W/10W/15W (15W Max)
- Διαστάσεις προϊόντος: 92 × 64 × 29mm
- Χρώμα: Μαύρο, Λευκό
- Υλικό: ABS
- Βάρος: 221g

Περιεχόμενα συσκευασίας:

- PowerBank 10000 mAh Qi2 TFT Display Semi-Solid PB19 - USB-C Cable
- Καλώδιο φόρτισης USB-C – USB-C 30cm
- Οδηγίες χρήσης

Οδηγίες χρήσης:**Φόρτιση του powerbank**

Φόρτιση με το παρεχόμενο καλώδιο:

Συνδέστε το άκρο USB-C του καλωδίου (USB-C – USB-C) στη θύρα USB-C του powerbank. Συνδέστε το άλλο άκρο σε πηγή USB (π.χ. φορτιστής τοίχου)

ή αυτοκινήτου). Η φόρτιση ξεκινά αυτόματα.
Φόρτιση με το ενσωματωμένο καλώδιο USB-C:
Συνδέστε απευθείας το ενσωματωμένο καλώδιο USB-C του powerbank σε πηγή USB. Η φόρτιση ξεκινά αυτόματα.

Φόρτιση συσκευών

Επιλέξτε μία από τις παρακάτω μεθόδους:

Θύρα USB-C

Συνδέστε συμβατό καλώδιο USB μεταξύ powerbank και συσκευής.

Η φόρτιση ξεκινά αυτόματα.

Ενσωματωμένο καλώδιο USB-C

Απλώς συνδέστε το ενσωματωμένο καλώδιο USB-C στη συμβατή συσκευή σας και η φόρτιση θα ξεκινήσει αυτόματα.

Ασύρματη φόρτιση Qi2

Τοποθετήστε συσκευή συμβατή με MagSafe στο κέντρο του powerbank.

Θα ευθυγραμμιστεί και θα προσαρτηθεί αυτόματα χάρη στους ισχυρούς ενσωματωμένους μαγνήτες.

Έλεγχος επιπέδου φόρτισης του powerbank:

Το powerbank διαθέτει οθόνη TFT για ένδειξη φόρτισης. Πατήστε το κουμπί ενεργοποίησης για έλεγχο κατάστασης. Η οθόνη δείχνει το ποσοστό και την ισχύ εξόδου (W,V,A) κατά τη φόρτιση. Στο 100% είναι πλήρως φορτισμένο.

Σημαντικές οδηγίες ασφαλείας:

- Μην αποσυναρμολογείτε, μην καίτε και μην εκθέτετε το προϊόν σε νερό, ανεξάρτητα από το αν χρησιμοποιείται ή όχι.
- Μην χρησιμοποιείτε σε ακραίες υψηλές θερμοκρασίες, υψηλή υγρασία ή σκονισμένο περιβάλλον.
- Μην καθαρίζετε με χημικά ή απορρυπαντικά. Χρησιμοποιήστε στεγνό ή ελαφρά υγρό πανί.
- Η χρήση μη συμβατών αξεσουάρ μπορεί να προκαλέσει τραυματισμό ή ζημιά.
- Η ελαφρά θέρμανση της συσκευής κατά τη φόρτιση ή τη χρήση είναι

φυσιολογική. Πρόκειται για κανονική κατάσταση λειτουργίας και δεν αποτελεί λόγο ανησυχίας. Εάν παρατηρήσετε ασυνήθιστα υψηλή θερμοκρασία, συνιστούμε να αποσυνδέσετε τη συσκευή από τη φόρτιση και να την αφήσετε να κρυώσει πριν τη χρησιμοποιήσετε ξανά. Μη χρησιμοποιείτε τη συσκευή εάν γίνεται ασυνήθιστα ζεστή, εκπέμπει καπνό ή οσμή ή παρουσιάζει άλλα σημάδια βλάβης.

- Φυλάξτε μακριά από παιδιά και κατοικίδια. Το προϊόν δεν είναι παιχνίδι.

Η εγγύηση δεν καλύπτει:

Ζημιές από ακατάλληλη μεταφορά, φυσικές καταστροφές (πλημμύρες, πυρκαγιές, κεραυνούς, σεισμούς), ανθρώπινο λάθος, κακή χρήση ή μη εξουσιοδοτημένες τροποποιήσεις/αντικαταστάσεις εξαρτημάτων.

Σημείωση:

Ακολουθήστε τις οδηγίες ασφαλείας για αποφυγή ζημιάς σε εξοπλισμό ή τραυματισμού.

Το προϊόν υπόκειται στην οδηγία WEEE (2012/19/EE) και δεν πρέπει να απορρίπτεται με οικιακά απορρίμματα. Περιέχει ενσωματωμένη μπαταρία που δεν πρέπει να αφαιρεθεί. Στο τέλος ζωής απορρίψτε ως ηλεκτρονικά απόβλητα.

Το προϊόν συμμορφώνεται με τις απαιτήσεις των ισχυουσών οδηγιών και προτύπων ΕΕ.

Σε περίπτωση προβλημάτων επικοινωνήστε με τον κατασκευαστή:
customercare@mobileorigin.com

Produktbeskrivelse:

- A) Qi2 trådløs opladning
- B) Ind-/udgang USB-C kabel
- C) Ind-/udgang USB-C port
- D) Tænd/sluk-knap til display
- E) Sammenklappeligt stativ
- F) TFT-display

Specifikationer:

- Kapacitet: 10000 mAh (3.85V/38.5Wh)
- Nominel kapacitet: 6800 mAh
- Batteritype: Lithium-ion (Li-ion, semi-faststof / halvfast)
- Levetid: mere end 1000 cyklusser til 80% kapacitet
- Opladningstid til 100%: Ca. 2 timer 10 minutter
- Indgang USB-C kabel/port: 5V=3A, 9V=2A, 12V=1.5A (PD 18W Max)
- Udgang USB-C kabel/port: 5V=3A, 9V=2.22A, 12V=1.67A (20W Max)
- Trådløs udgang: 5W/7.5W/10W/15W (15W Max)
- Produktdimensioner: 92 × 64 × 29mm
- Farve: Sort, Hvid
- Materiale: ABS
- Vægt: 221g

Pakkeindhold:

- PowerBank 10000 mAh Qi2 TFT Display Semi-Solid PB19 - USB-C Cable
- USB-C til USB-C opladningskabel 30cm
- Brugervejledning

Brugsanvisning:**Opladning af powerbanken**

Opladning med det medfølgende kabel:

Tilslut USB-C-enden af kablet (USB-C – USB-C) til powerbankens USB-C-port. Tilslut den anden ende til en USB-strømkilde (f.eks. vægglader eller

biloplader). Opladning starter automatisk.
Opladning med det indbyggede USB-C-kabel:
Tilslut powerbankens indbyggede USB-C-kabel direkte til en USB-strømkilde. Opladning starter automatisk.

Opladning af dine enheder

Vælg en af følgende metoder:

USB-C-port

Tilslut et kompatibelt USB-kabel mellem powerbank og enhed. Opladning starter automatisk.

Indbygget USB-C-kabel

Tilslut blot det indbyggede USB-C-kabel til din kompatible enhed – opladningen starter automatisk.

Qi2 trådløs opladning

Placer en MagSafe-kompatibel enhed i midten af powerbanken. Den justerer og fastgøres automatisk takket være stærke indbyggede magneter.

Kontrollering af powerbankens batteriniveau:

Powerbanken har et TFT-display, der viser opladningsniveauet. Tryk på tænd/sluk-knappen for at se status. Displayet viser procent og udgangseffekt (W,V,A), hvis opladning foregår. Ved 100% er powerbanken fuldt opladet.

Vigtige sikkerhedsanvisninger:

- Produktet må ikke adskilles, brændes eller udsættes for vand, uanset om det er i brug eller ej.
- Brug ikke produktet ved ekstremt høje temperaturer, høj luftfugtighed eller støvet miljø.
- Rengør ikke med kemikalier eller rengøringsmidler. Brug tør eller let fugtig klud.
- Brug af inkompatibelt tilbehør kan medføre skade eller personskaade.
- Let opvarmning af enheden under opladning eller brug er normalt. Dette er en normal driftstilstand og giver ikke anledning til bekymring.

Hvis du bemærker en usædvanligt høj temperatur, anbefaler vi at afbryde enheden fra opladning og lade den køle af, før den bruges igen. Brug ikke enheden, hvis den bliver usædvanligt varm, afgiver røg eller lugt eller viser andre tegn på skade.

- Opbevar uden for børn og kæledyrs rækkevidde. Dette produkt er ikke legetøj.

Garanti dækker ikke:

Skader fra forkert transport, naturkatastrofer (oversvømmelser, brande, lyn, jordskælv), menneskelig fejl, forkert brug eller uautoriserede ændringer/deleudskiftning.

Bemærk:

Følg sikkerhedsanvisningerne for at undgå skade på udstyr eller personskade. Produktet er underlagt WEEE-direktivet (2012/19/EU) og må ikke smides i almindeligt husholdningsaffald. Indeholder indbygget batteri, der ikke må fjernes. Ved livets ende bortskaf som elektronikaffald. Produktet overholder kravene i gældende EU-direktiver og standarder. Ved problemer kontakt producenten: customercare@mobileorigin.com

Mobile Origin



Producer: S-Cube s.r.o.
Email: customercare@mobileorigin.com
www.mobileorigin.com
Address: Krajankova 3176/2,
Prague, 141 00, Czechia

www.mobileorigin.com

Made in China

